

รูปภาพแสดงการปฏิบัติตามมาตรการฯ ของโครงการ โรงแรม อีสตินตัน เชียงใหม่

โครงการ โรงแรมอีสตินตัน เชียงใหม่ ระหว่างเดือนกรกฎาคม - ธันวาคม พ.ศ.2567



รูปที่ 1 ป้ายจำกัดความเร็ว



รูปที่ 2 แถบบอกบริเวณถนนต่างระบบ



รูปที่ 4 ติดป้ายห้ามติดเครื่องยนต์ทิ้งไว้



รูปที่ 5 ทำความสะอาดบริเวณโครงการ



รูปที่ 6 เจ้าหน้าที่บำรุงรักษาพื้นถนนภายในโครงการ



รูปที่ 7 ป้ายบอกทางภายในโครงการ



รูปที่ 7 (ต่อ) ป้ายบอกทางภายในโครงการ



รูปที่ 8 ป้ายทางเข้า-ออก โครงการ



รูปที่ 9 สัญลักษณ์บนพื้นทาง



รูปที่ 10 เจ้าหน้าที่รักษาความปลอดภัย



รูปที่ 12 พื้นที่จอดรถยนต์



รูปที่ 13 ช่างประจำอาคารคอยดูแลตรวจสอบ รักษาท่อประปา



รูปที่ 14 ป้ายรณรงค์ประหยัดน้ำ-ไฟฟ้า



รูปที่ 15 เจ้าหน้าที่ทำความสะอาดเครื่องปรับอากาศ



รูปที่ 16 เลือกใช้ประหยัดไฟฟ้า เบอร์ 5



รูปที่ 17 ป้ายประชาสัมพันธ์ขึ้น-ลงชั้นเดียวหรือสองชั้น



รูปที่ 18 ป้ายรณรงค์ประหยัดน้ำ-ไฟฟ้า



รูปที่ 19 ระบบสาธารณูปโภคภายในโครงการ



รูปที่ 19 (ต่อ) ระบบสาธารณูปโภคภายในโครงการ



รูปที่ 20 เจ้าหน้าที่ทำความสะอาดรางระบายน้ำ



รูปที่ 21 จุดพัก ก่อนนำไปทำความสะอาด




รูปที่ 22 ถังรองรับมูลฝอยตามจุดต่างๆ



รูปที่ 23 เจ้าหน้าที่ทำความสะอาดห้องพักรับ



รูปที่ 24 ระบบป้องกันอัคคีภัย



รูปที่ 24 (ต่อ)ระบบป้องกันอัคคีภัย



รูปที่ 24 ป้ายแนะนำการใช้อุปกรณ์

รูปที่ 24 แผนผังทางหนีไฟ



รูปที่ 25 หัวรับน้ำดับเพลิง



รูปที่ 26 อบรมซ้อมอพยพหนีไฟและดับเพลิงประจำปี



รูปที่ 27 ป้ายกรุณาดับเครื่องยนต์



รูปที่ 28 เจ้าหน้าที่สาธารณสุขเข้ามาทำการฉีดพ่นยา



รูปที่ 29 ป้ายประชาสัมพันธ์ต่างๆ



รูปที่ 30 เจ้าหน้าที่ตรวจสอบระบบต่างๆภายในโครงการ



รูปที่ 31 พื้นที่จอดรถจักรยานยนต์



รูปที่ 32 พื้นที่สีเขียว



รูปที่ (ต่อ) 32 พื้นที่สีเขียว



รูปที่ 33 แถบบอกบริเวณถนนต่างระบบ



รูปที่ 34 โรงพักขยะ



รูปที่ 35 ป้ายกรุณาดับเครื่องยนต์



รูปที่ 36 ขั้นตอนการแยกขยะมูลฝอย



รูปที่ 37 จุฬารวมพล



รูปที่ 39 กระเจกหนู





รูปที่ 40 ไฟฟ้าส่องสว่าง



รูปที่ 44 อุปกรณ์ปฐมพยาบาล



รูป 45 ผังอพยพหนีไฟ



รูปที่ 46 ระบบระบายอากาศภายในอาคาร



รูปที่ 47 พื้นที่สำหรับจอดรถภายนอกอาคาร



รูปที่ 48 พื้นที่เก็บวัตถุไวไฟ



รูปที่ 49 รถขนขยะไปกำจัด



รูปที่ 50 เจ้าหน้าที่ซ่อมแซมสัญญาณจราจรบนพื้นทาง



รูปที่ 51 ความสะดวกสบายในการใช้สอยน้ำ



รูปที่ 52 ห่วงยางช่วยชีวิต



รูปที่ 53 สระว่ายน้ำโครงการ



รูปที่ 54 ห้องอาบน้ำ